



All component replacement must be done by a professional.

Check all the connections, that there is no loose cable.
If the problem persists:

What is the problem?

Failure mode identification.

Item to change?

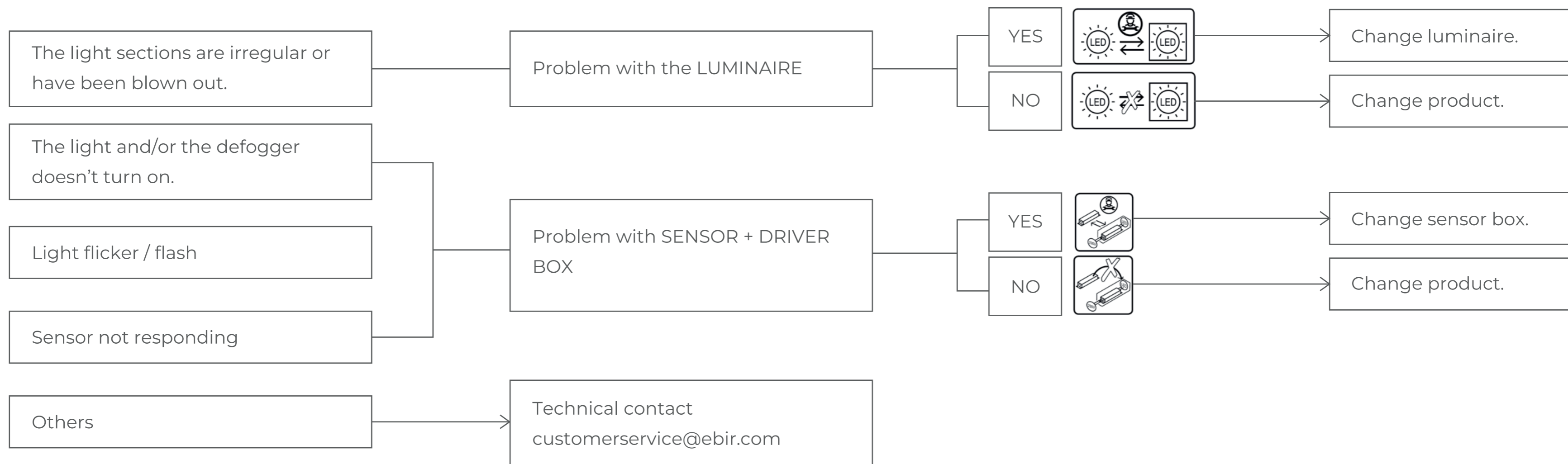
Identification of the cause of the failure.

Is it replaceable?

Identification icons on the mirror label.

RMA type?

Solution.





Todo reemplazo de componentes debe hacerse por un profesional.

Comprueba los conexionados, que no haya ningún cable suelto. Si el problema persiste:

¿Cuál es el problema?

Identificación del modo de fallo.

¿Elemento a cambiar?

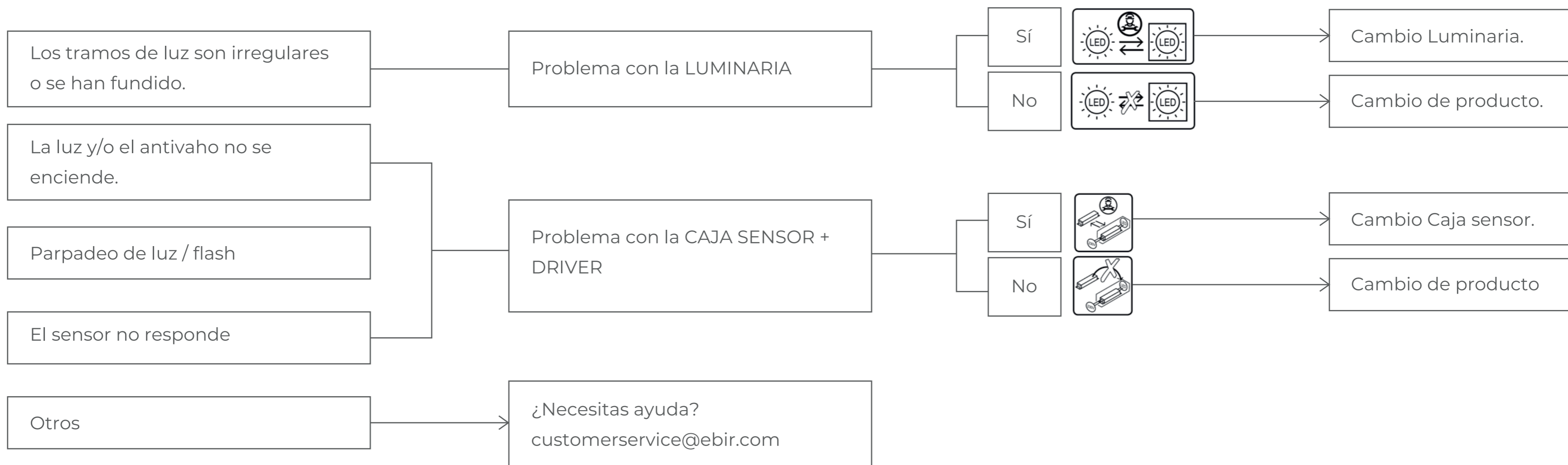
Identificación de la causa del fallo.

¿Es recambiable?

Iconos identificativos en la etiqueta del espejo

¿Tipo de RMA?

Solución.





Tout remplacement de composants doit être fait par un professionnel

Vérifiez les connexions et assurez-vous qu'il n'y a pas de fils lâches.
Si le problème persiste:

Quel est le problème?

Identification du mode de défaillance

Éléments à changer?

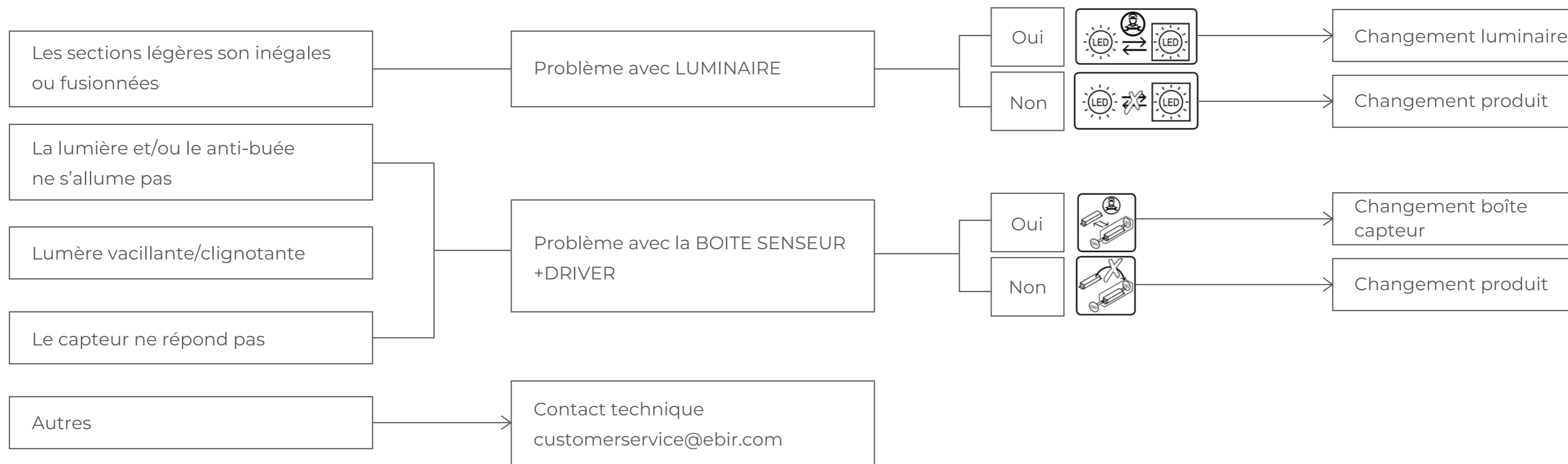
Identification de la cause de la défaillance

Est-il remplaçable?

Icones identificatifs sur l'étiquette du miroir

Type de RMA ?

Solutions.





Jeder Austausch von Komponenten muss von einem Fachmann vorgenommen werden.

Überprüfen Sie alle Verbindungen auf lose Kabel.
Wenn das Problem weiter besteht:

Was ist das Problem?

Identifizierung von
Fehlermöglichkeiten.

Teil auszuwechseln?

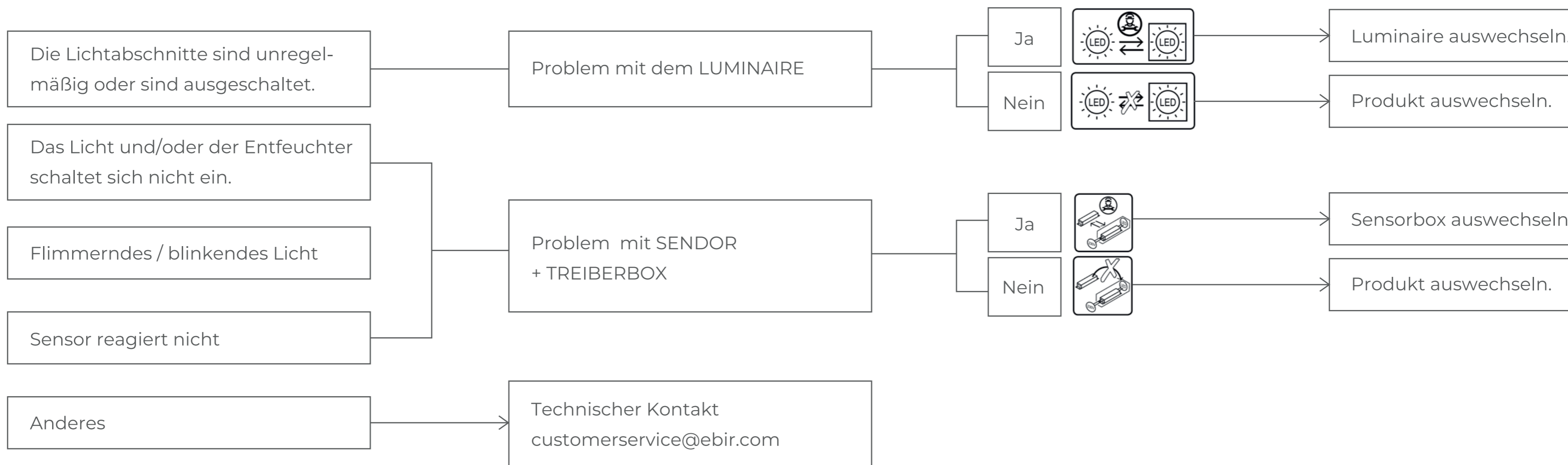
Identifizierung der Ursache des
Fehlers.

Ist es austauschbar?

Identifizierung der Symbole auf
dem Spiegeletikett.

RMA Typ?

Lösung.





Qualsiasi sostituzione dei componenti deve essere effettuata da un professionista.

Controlla le connessioni, che non ci sia nessun cavo allentato.
Se il problema persiste:

Qual è il problema?

Identificazione della modalità di guasto.

Elemento da sostituire?

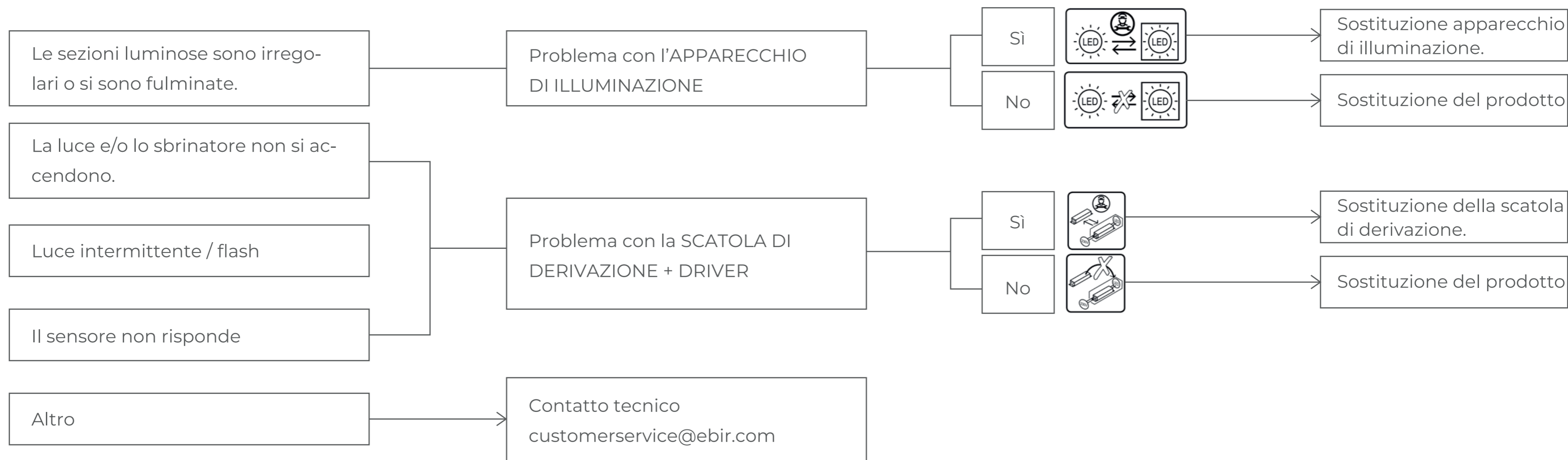
Identificazione della causa del guasto.

È sostituibile?

Identificazione delle icone sull'etichetta dello specchio

Tipo di RMA?

Soluzione.



 Qualquer substituição de componentes deve ser feita por um profissional.

Verifique as conexões, que não haja nenhum cabo solto.
Se o problema persistir:

Qual é o problema?

Identificação do modo de falha.

Item a ser alterado?

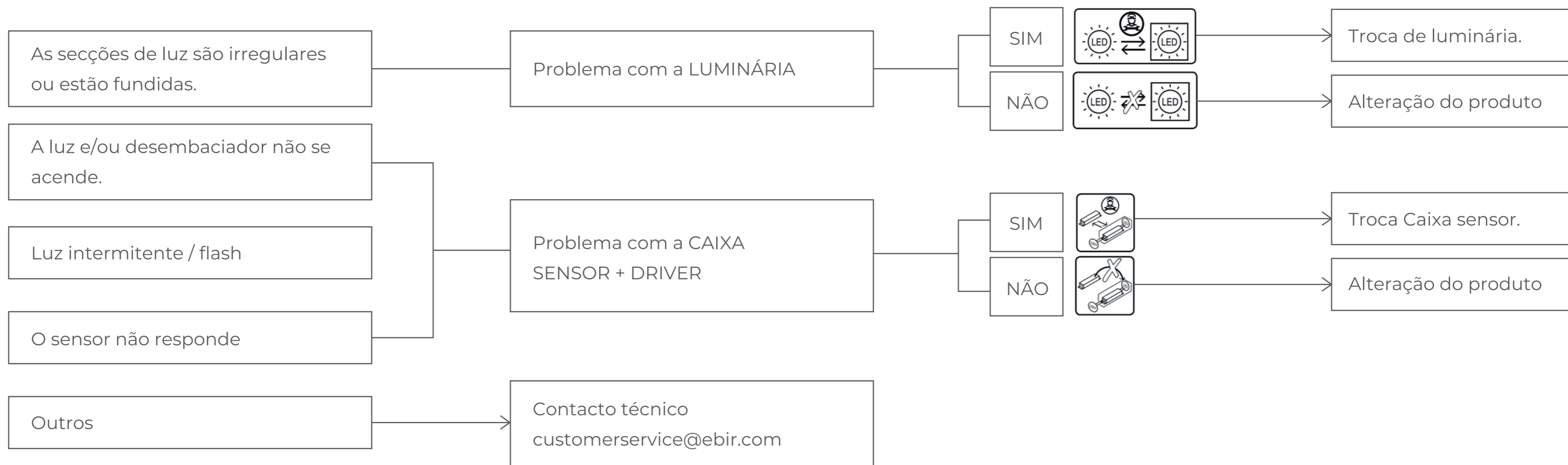
Identificação da causa da falha.

É substituível?

Ícones identificativos no rótulo do espelho

Tipo de RMA?

Solução. .





Każda wymiana części musi zostać wykonana przez profesjonalistę.

Sprawdź okablowanie, upewnij się, że nie ma luźnych przewodów.
Jeśli problem nadal występuje:

W czym tkwi problem?

Identyfikacja trybu awaryjnego.

Element do wymiany?

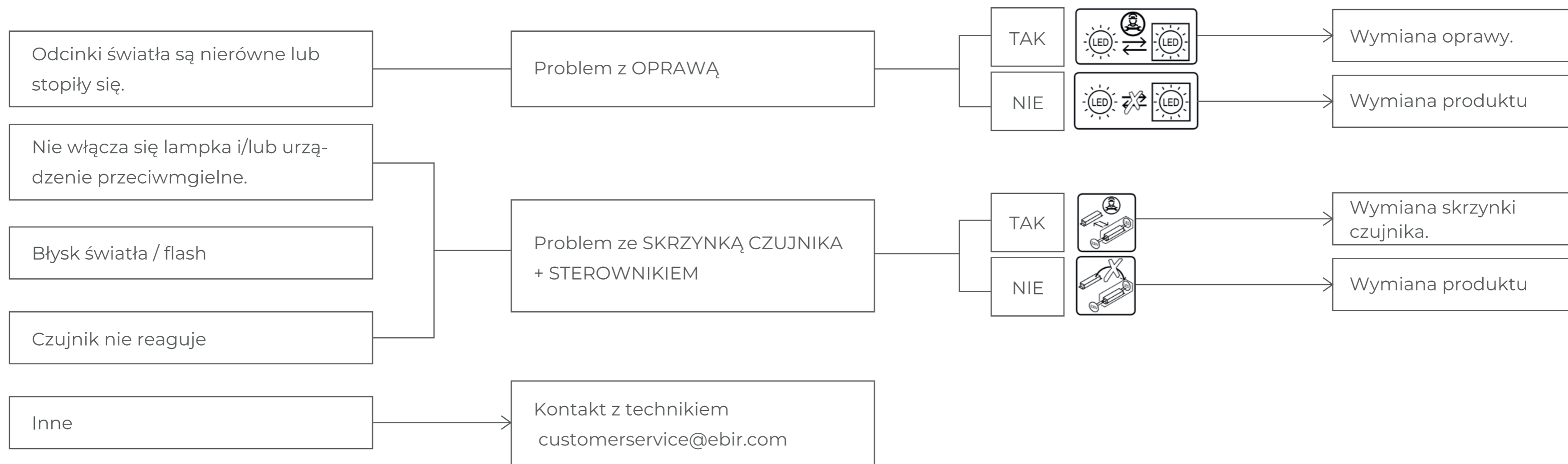
Identyfikacja przyczyny awarii.

Czy można wymienić?

Ikony identyfikacyjne na etykiecie lustra

Rodzaj RMA?

Rozwiązanie.





Het vervangen van onderdelen moet door een vakman worden uitgevoerd.

Controleer de bekabeling, zorg ervoor dat er geen losse kabels zijn.
Als het probleem aanhoudt:

Wat is het probleem?

Identificatie van de storing.

Element vervangen?

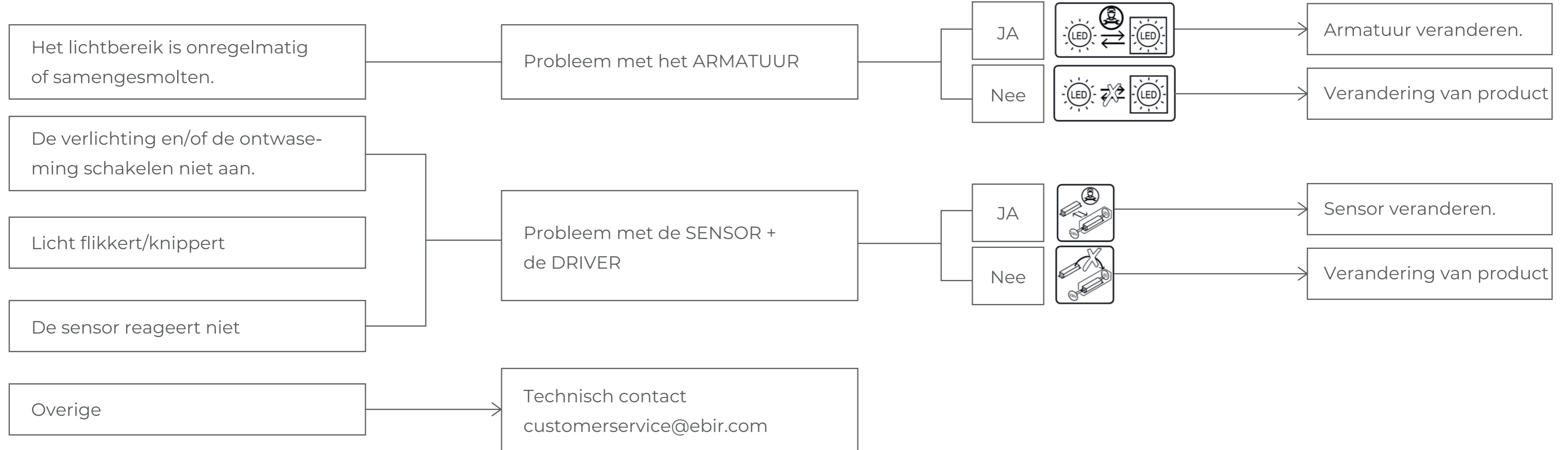
Identificatie van de oorzaak van de storing.

Is het vervangbaar?

Identificatie van pictogrammen op het etiket van de spiegel

Type RMA?

Oplossing.





Orice înlocuire a componentelor trebuie să fie făcută de un profesionist.

Verificați conexiunile , asigurați-vă că nu există cabluri slăbite.
În cazul în care problema persistă:

Care este problema?

Identificarea modului de defecțiune.

Elementul care trebuie schimbat?

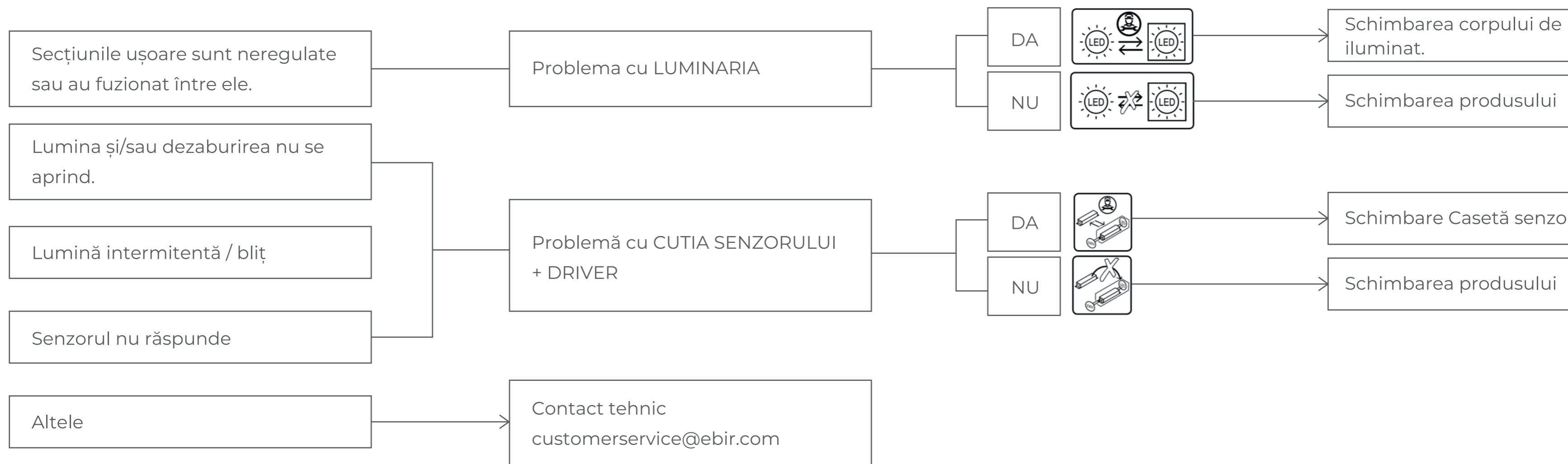
Identificarea cauzei defecțiunii.

Se poate înlocui?

Identificarea pictogramelor de pe eticheta oglinzii

Tipul de RMA?

Soluție.





Veškerou náhradu dílů smí provádět pouze odborník.

Zkontrolujte zapojení, aby nikde nebyl žádný nezapojený kabel.
Pokud problém přetrvává:

Jaký je problém?

Zjištění typu závady

Díl k výměně?

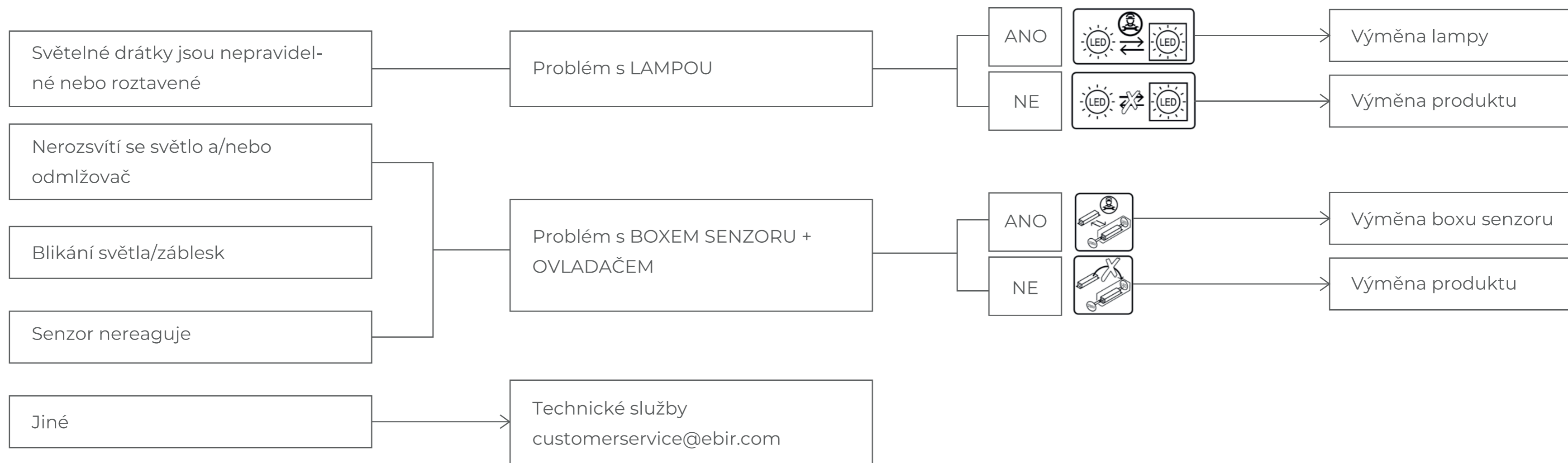
Zjištění příčiny závady

Lze vyměnit?

Identifikační ikony na štítku zrcadla

Typ vrácení zboží RMA?

Řešení





Vse zamenjave komponent mora opraviti strokovnjak.

Preverite povezave, da ni nobenega prostega kabla.

Če težava ni odpravljena:

V čem je težava?

Identifikacija načina napake.

Kateri je element, ki ga je treba zamenjati?

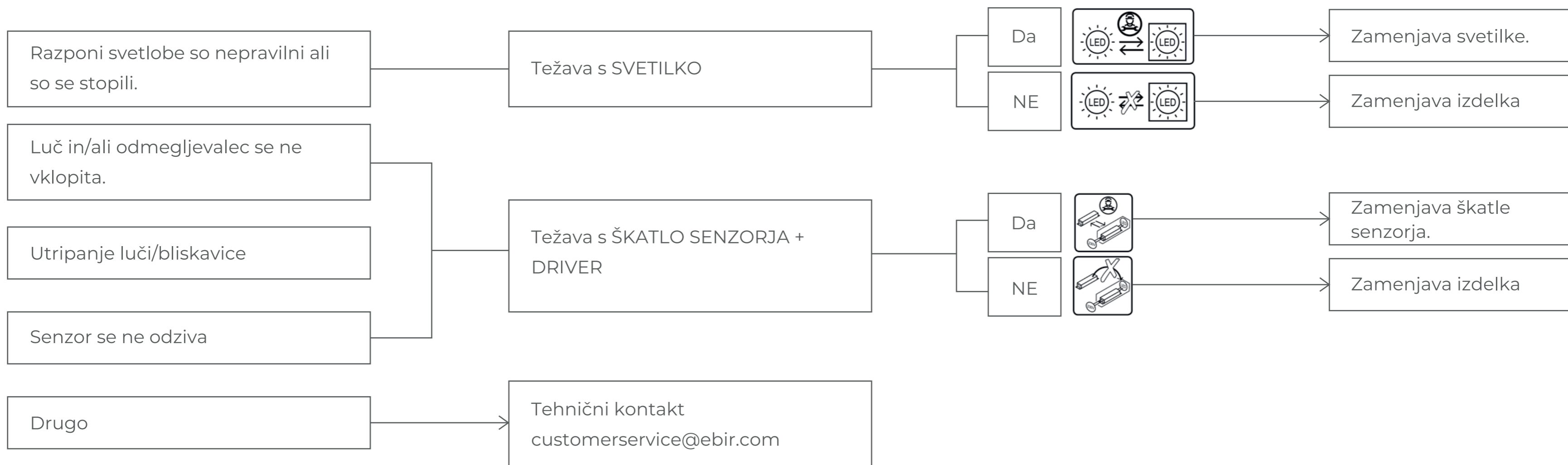
Identifikacija vzroka napake.

Se lahko zamenja?

Identifikacijske ikone na nalepki ogledala

Vrsta RMA?

Rešitev.





Alla byten av komponenter bör göras av en sakkunnig.

Kontrollera anslutningarna, se till att det inte finns några lösa kablar.
Om problemet kvarstår:

Vad är problemet?

Identifiering av felläge.

Element som ska bytas?

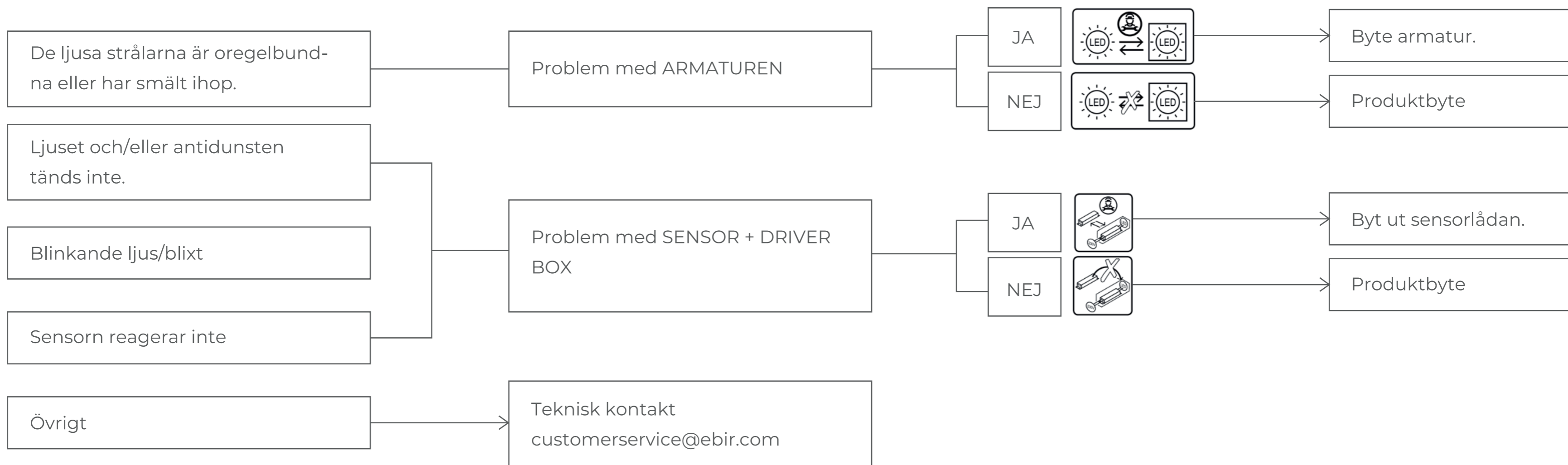
Identifiering av felets orsak.

Är den utbyttbar?

Identifieringsikoner på spegelns etikett

Typ av RMA?

Lösning.





Kaikki osien vaihdot on annettava ammattilaisen toimeksi.

Tarkista, että liitoksissa ei ole irtonaisia johtoja.
Jos vika jatkuu:

Mikä on vikana?

Vikatyyppin määrittäminen.

Vaihdeettava osa?

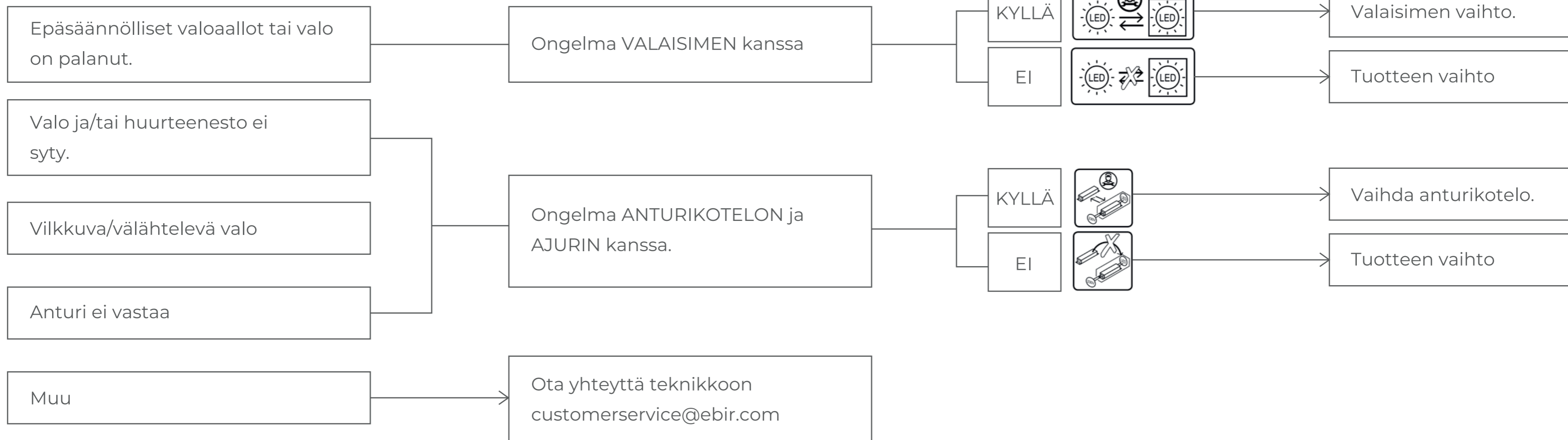
Vian aiheuttajan määrittäminen.

Voiko osan vaihtaa?

Tunnisteiden kuvakkeet peilin etiketissä

Materiaalin palautuslupatyyppi?

Ratkaisu.





Всяка подмяна на компоненти трябва да бъде извършена от професионалист.

Проверете връзките, уверете се, че няма излезли кабели.
Ако проблемът продължава:

Какъв е проблемът?

Идентифициране на вида
неизправност.

Елемент за смяна?

Идентифициране на причината за
повредата.

Може ли да се сменя?

Идентифициращи
изображения на етикета на
огледалото

Вид връщане?

Решение.

